

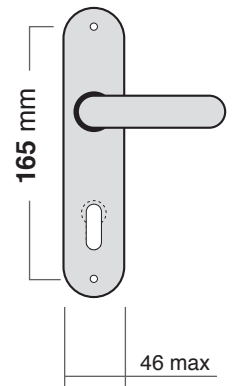
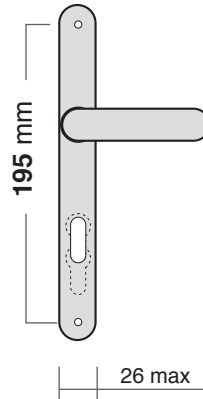
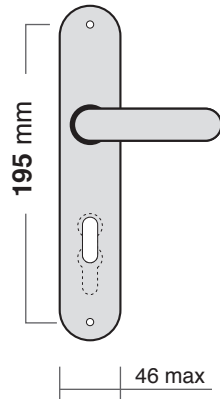
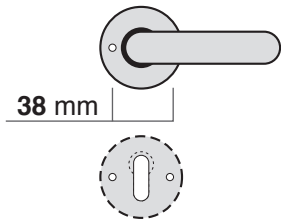
Choisir votre ouvre porte main libre

en fonction de l'entraxe des vis de fixation



Montage rosace

Montage sur Garniture Plaque



MK1

MK2-195

MK2-195-E

MK2-165



Ajoutez une Pédale sur rosace avec ressort de rappel (entraxe des vis de fixation 38 mm)



En Option ajoutez ajoutez 2 plaques inox de protection



Vidéos et tutoriel de montage sur



MK2 uniquement
Prévoir un canon Européen +10 coté mécanisme selon les cas.